

- PIANO PARTICOLAREGGIATO ZONE B -

- ISOLATO 0 -

NUMERAZIONE
ISOLATI ED EDIFICI

TAVOLA 8

SCALA 1:1000

PROGETTISTI Ing. Sandro Corradi - Ing. Maria Maddalena Attene

- ANTECEDENTE AL '50
- DAL '50 AL '60
- DAL '60 AL '70
- DAL '70 AL '80
- SUCCESSIVO AL '80



- PIANO PARTICOLAREGGIATO ZONE B -

- ISOLATO 0 -

EPOCA DI
COSTRUZIONE EDIFICI

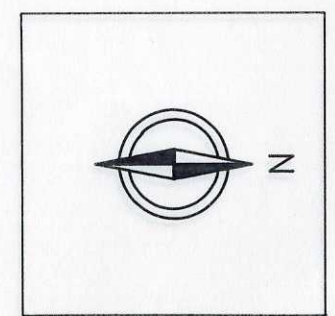
TAVOLA 7

SCALA 1:1000

PROGETTISTI Ing. Sandro Corradi - Ing. Maria Maddalena Attene

- ANTECEDENTE AL '50
- DAL '50 AL '60
- DAL '60 AL '70
- DAL '70 AL '80
- SUCCESSIVO AL '80

CASA IN LINEA (CON INSERIMENTO MODERNO)
CASA MODERNA (CONTESTO URBANO)
CASA MODERNA (CONTESTO URBANO)
CASA MODERNA (CONTESTO URBANO)
CASA MODERNA (CONTESTO URBANO)
CASA MODERNA (CONTESTO URBANO)
CASA A TORRE



- PIANO PARTICOLAREGGIATO ZONE B -

- ISOLATO 0 -

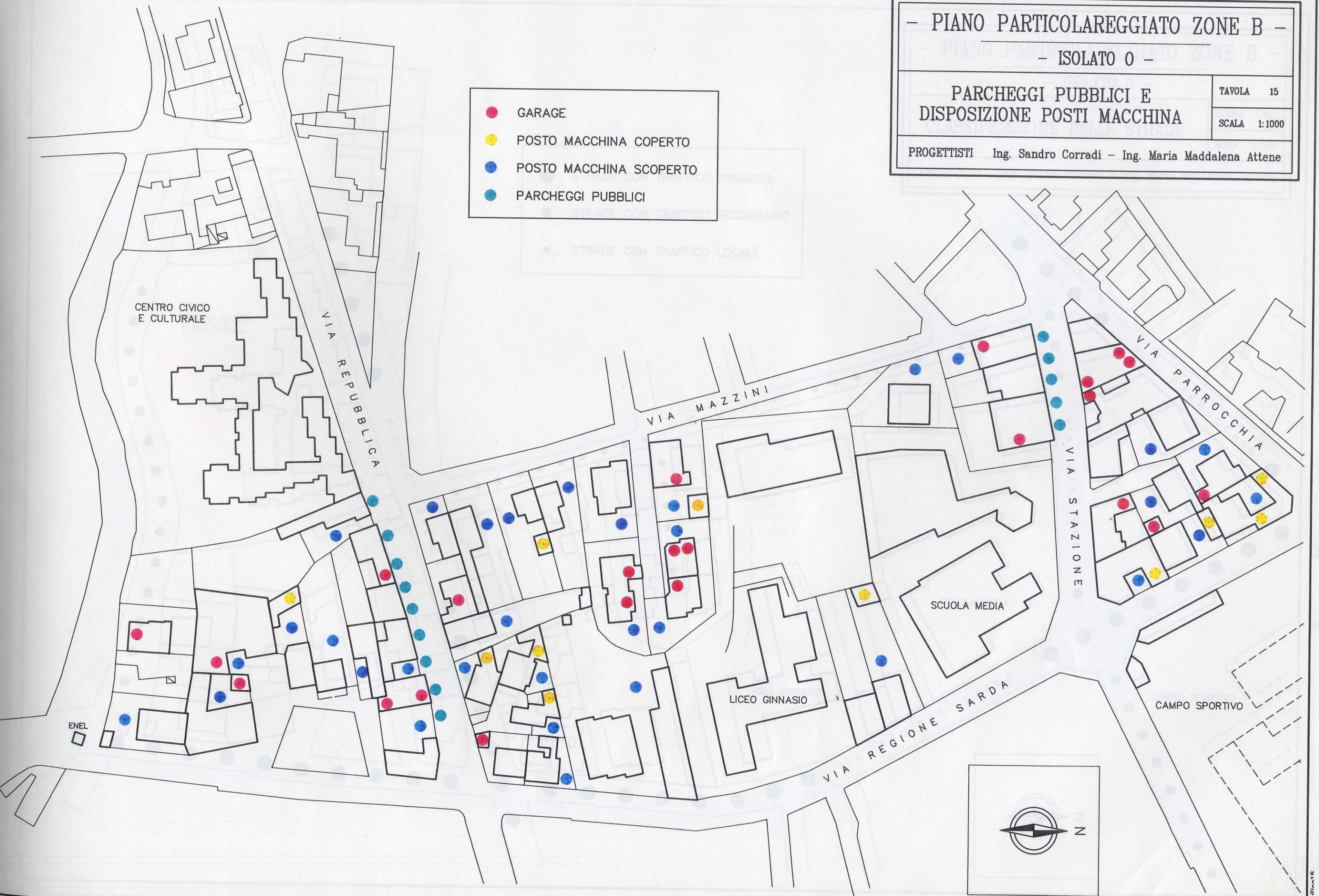
PARCHEGGI PUBBLICI E
DISPOSIZIONE POSTI MACCHINA

TAVOLA 15

SCALA 1:1000

PROGETTISTI Ing. Sandro Corradi - Ing. Maria Maddalena Attene

- GARAGE
- POSTO MACCHINA COPERTO
- POSTO MACCHINA SCOPERTO
- PARCHEGGI PUBBLICI

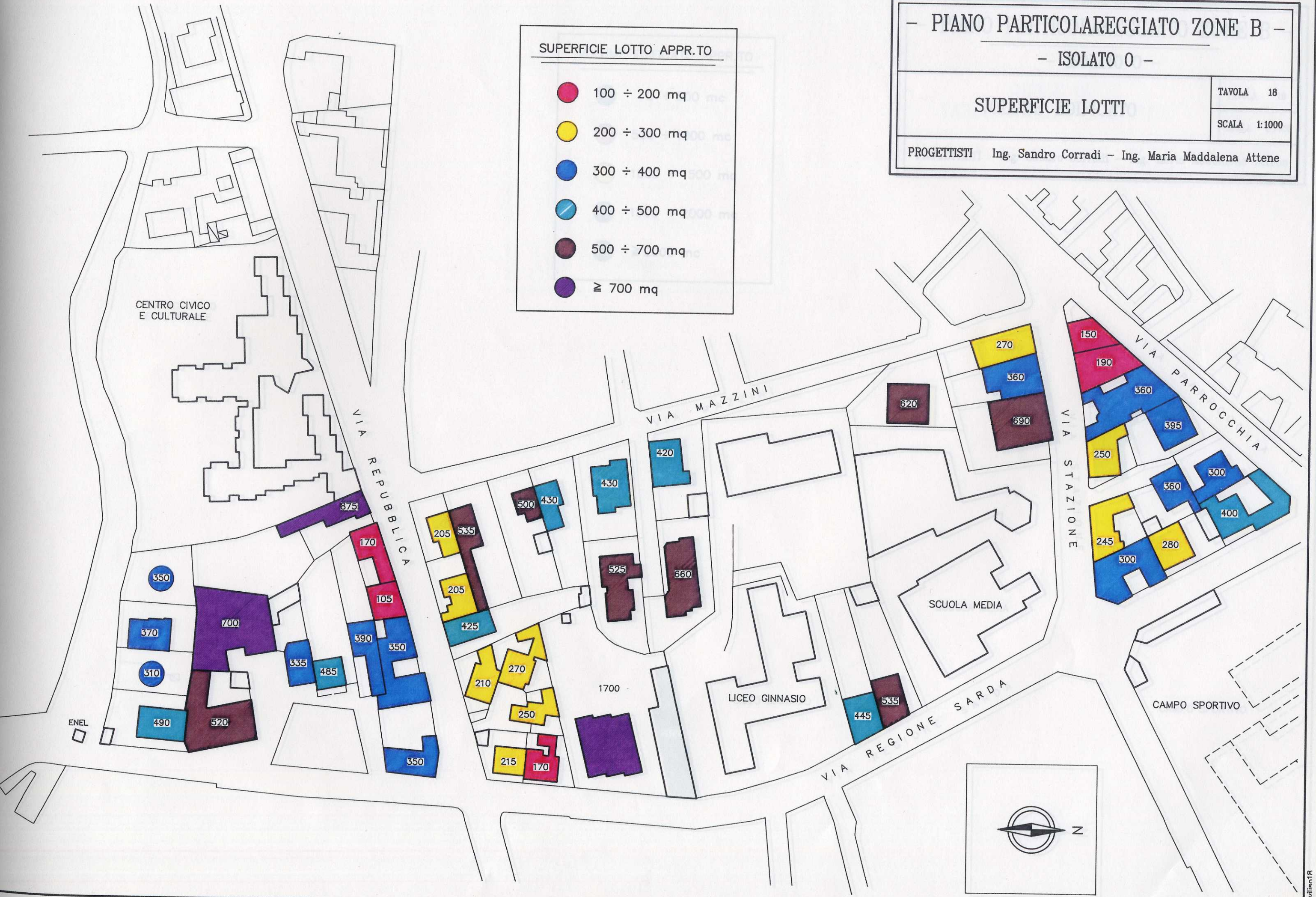


- PIANO PARTICOLAREGGIATO ZONE B -
- ISOLATO 0 -

SUPERFICIE LOTTI	TAVOLA 18
	SCALA 1:1000
PROGETTISTI Ing. Sandro Corradi - Ing. Maria Maddalena Attene	

SUPERFICIE LOTTO APPR.TO

- 100 ÷ 200 mq
- 200 ÷ 300 mq
- 300 ÷ 400 mq
- 400 ÷ 500 mq
- 500 ÷ 700 mq
- ≥ 700 mq



- PIANO PARTICOLAREGGIATO ZONE B -

- ISOLATO 0 -

MODALITA' DI INTERVENTO

TAVOLA 25

SCALA 1:1000

PROGETTISTI Ing. Sandro Corradi - Ing. Maria Maddalena Attene

- ① RISTRUTTURAZIONE 1
- ② RISTRUTTURAZIONE 2
- ③ RISTRUTTURAZIONE 3
- ④ DEMOLIZIONE - RICOSTRUZIONE
- ⑤ EDIFICAZIONE DA ULTIMARE
- ⑥ NUOVA EDIFICAZIONE
- ⑦ VERDE PRIVATO O CORTILI

